


КАК ДА ПОЗНАЕМ КАЧЕСТВЕНАТА ТЕНИСКА




Теглото е водеща характеристика на тениската, но не най-важната. Теглото трябва да бъде избрано в зависимост от предназначението на тениската. Теглото се представя в грамове на единица площ тъкан. Обикновено то е грам на 1 квадратен метър (Promostars). Но ... някои от производителите на текстил предоставят теглото в грамове на метър, което реално е 1,5 квадратен метър.



Следващата важна характеристика е начинът на ушиване на ръкава. Горے от ляво е тениската с класическо право ушиване. То е по-евтино, но така тениската изглежда зле на тялото. От дясната страна може да видите тениска, чиито ръкави са заоблено ушити (Promostars), което осигурява по-добро закрепване и стои много по-добре на тялото.

Важна част е шевът около врата. На снимката по-долу е показано сравнение между единичен и двоен шев (Promostars). Двойният шев е по-издръжлив и предотвратява негъване на раменете. Също така е много важна и плътността на бода. Колкото по-плътен е шевът, толкова по-голяма трайност има.



КАК ДА ПОЗНАЕМ КАЧЕСТВЕНАТА ТЕНИСКА



Има огромна разлика в ушиването на бието. Най-добър начин за поддържане формата на бието на тениската е да се направи деколтето като един елемент (Promostars). На текстилния пазар се предлагат тениски, чийто биета са изработени от два компонента. Това е неудобно и изглежда грозно. Също така не без значение е и състава на ластика. Всички тениски на Promostars са с еластични нишки. Това е постигнато чрез добавяне на Lycra® в нашите кантове.



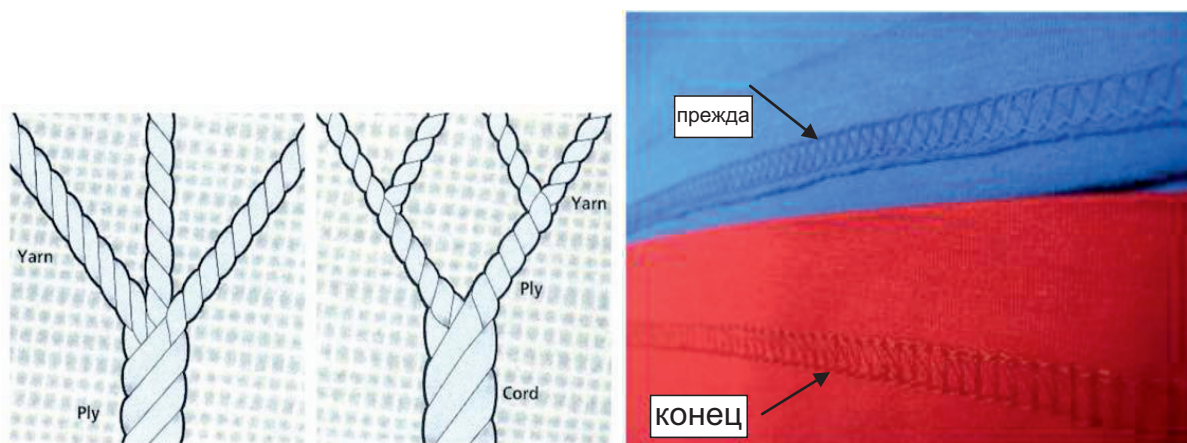
Укрепваща лента само на деколтето



Укрепваща лента от рамо до рамо (Promostars)


Укрепващата лента има специално значение за изграждането на тениската. Тя стабилизира формата на тениската и предпазва от увреждания, които могат да възникнат при употреба. Лентата от рамо до рамо специално се препоръчва при използването на тениската за работни цели.

КАК ДА ПОЗНАЕМ КАЧЕСТВЕНАТА ТЕНИСКА



Прежди или конци?

Това е друг въпрос, който оказва влияние върху цената и качеството. Някои от производителите шият тениските с прежда. В този случай бодът е хлабав и може лесно да бъде повреден. Други производители (Promostars) използват конци при ушиването и те правят бодът по-здрав, по-плътен и по-траен.




Състав на плата. Повечето от тениските са изработени от памук. Видът на памука не е без значение. Има два вида памучна прежда: ring-spun (гладка, пречистена, по-добре загладена) и open-end (груба, изработена от по-къси парчета). Разликата може да се види много ясно, както и по време на печат – „open end“ излъчва прах и дребни частици. Всички тениски на Promostars са изработени от „ring-spun“ вид памук.

КАК ДА ПОЗНАЕМ КАЧЕСТВЕНАТА ТЕНИСКА



Наситеният и дълготраен цвят е значителна характеристика на тениската. За придобиване на този ефект са необходими специални оцветяващи съставки, които влизат в реакция с тъканта. Такова решение прави цветът дълготраен и плътен (Promostars). Основният бял цвят може да варира в широки граници между различните производители. Разликата между снежно бяло (Promostars) и бяло, което изглежда сиво или бежово, е огромна.



Последният процес, който е важен, за да се подобри качеството на тениската е ензимното пране. Тази фаза на производството почиства тениската от всички примеси и прави дрехата мека и гладка. Производството на всички тениски Promostars е завършено с ензимно пране.

“Качеството се помни дълго след като цената е забравена.”